

# APERÇU DES MODÈLES 2022 / 23




*sommeil*

TEAM 7

### essences de bois

Sauf stipulation contraire, toutes les surfaces en bois sont traitées à l'huile naturelle.



### couleurs de verre

brillant ou mat | toutes les surfaces en verre dans le coloris souhaité (selon le nuancier NCS, contre supplément)



#### échantillons de couleurs


Le bois est l'un des matériaux naturels les plus beaux, les plus précieux et les plus polyvalents. Chaque pièce est unique. Les différences de couleur dépendent de la structure et de la zone de croissance de l'arbre. Tout comme de l'âge du meuble, car la teinte de la surface varie selon l'environnement ambiant (par ex. lumière du jour). En cas de fabrication d'après un échantillon de couleur, nous nous efforçons toujours de la reproduire le mieux possible. Néanmoins, il y aura toujours des écarts car, avec le bois, le cuir ou le verre, des couleurs identiques sont impossibles.

\*aspect sauvage uniquement sur façades


\*\*pin cembre disponible uniquement pour une sélection d'articles ; sur demande traité également à l'huile naturelle

### couleurs de tissu


#### Canvas



#### Clara



#### Maple




### couleurs de cuir

#### cuir L1



#### cuir naturel L7

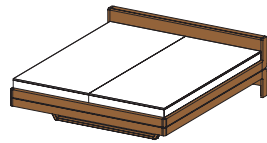


#### couleur du fil

cuir bicolore : teinte du cuir plus foncé

tissu bicolore ou combinaison cuir / tissu : teinte du cuir ou du tissu respectif plus foncé

## lits float



BFLO BA

## lit float, base

**essences de bois** : aulne, hêtre, cœur de hêtre, chêne, merisier, noyer, chêne huile blanche

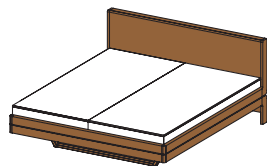
**surface de couchage** :

h	normale 39,5   confort 47,5			
la	140	160	180	200
lo	190	200	210	220

Toutes les longueurs et largeurs indiquées peuvent être combinées.

**largeur totale** = largeur surface de couchage + 5 cm

**longueur totale** = longueur surface de couchage + 11,1 cm



BFLO HO

## lit float, tête en bois

**essences de bois** : aulne, hêtre, cœur de hêtre, chêne, merisier, noyer, chêne huile blanche

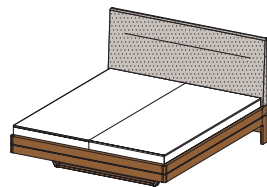
**surface de couchage** :

h	normale 39,5   confort 47,5			
la	140	160	180	200
lo	190	200	210	220

Toutes les longueurs et largeurs indiquées peuvent être combinées.

**largeur totale** = largeur surface de couchage + 5 cm

**longueur totale** = longueur surface de couchage + 11,1 cm



BFLHS PO

## lit float, tête en tissu ou cuir

**couleurs de tissu** : voir p. 3

**couleurs de cuir** : L1 et L7 voir p. 3

**essences de bois** : aulne, hêtre, cœur de hêtre, chêne, merisier, noyer, chêne huile blanche

**surface de couchage** :

h	normale 39,5   confort 47,5			
la	140	160	180	200
lo	190	200	210	220

Toutes les longueurs et largeurs indiquées peuvent être combinées.

**largeur totale** = largeur surface de couchage + 5 cm

**longueur totale** = longueur surface de couchage + 11,1 cm

**profondeur d'insertion** = 15 cm



hauteur normale  
39,5 cm



hauteur confort  
47,5 cm

## tables de chevet float



NKF 1LS



NKF 1GLS

## table de chevet float, flottante

1 tiroir ou 1 grand tiroir

**panneau de finition** : bois naturel ou verre coloré

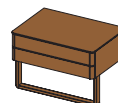
**couleurs de verre** : voir p. 2

**essences de bois** : aulne, hêtre, cœur de hêtre, chêne, merisier, noyer, chêne huile blanche  
montage mural nécessaire

la	45	60
h	9,7	19,1
p	35,6	



NKF 1LK



NKF 1GL K

## table de chevet float avec patin

1 tiroir ou 1 grand tiroir

**panneau de finition** : bois naturel ou verre coloré

**couleurs de verre** : voir p. 2

**essences de bois** : aulne, hêtre, cœur de hêtre, chêne, merisier, noyer, chêne huile blanche  
montage mural nécessaire

la	45	60	
h	40,6	48,6	64,5
p	42		



NKF 1L2K



NKF 1GL2K

## table de chevet float avec 2 patins

1 tiroir ou 1 grand tiroir

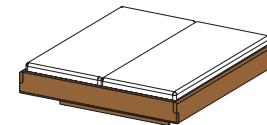
**panneau de finition** : bois naturel ou verre coloré

**couleurs de verre** : voir p. 2

**essences de bois** : aulne, hêtre, cœur de hêtre, chêne, merisier, noyer, chêne huile blanche  
montage mural nécessaire

la	45	60	
h	40,6	48,6	64,5
p	42		

## lits nox\*



BNOX BA\*

## lit nox\*, base

**essences de bois** : aulne, hêtre, cœur de hêtre, chêne, chêne sauvage, merisier, noyer, noyer sauvage, chêne huile blanche, chêne sauvage huile blanche, pin cembre

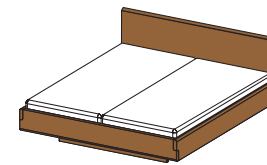
**surface de couchage** :

h	normale 39,5   confort 47,5			
la	140	160	180	200
lo	190	200	210	220

Toutes les longueurs et largeurs indiquées peuvent être combinées.

**largeur totale** = largeur surface de couchage + 7,8 cm

**longueur totale** = longueur surface de couchage + 7,8 cm



BNOX H\*

## lit nox\*, tête en bois

**essences de bois** : aulne, hêtre, cœur de hêtre, chêne, chêne sauvage, merisier, noyer, noyer sauvage, chêne huile blanche, chêne sauvage huile blanche, pin cembre

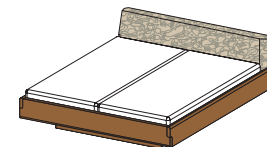
**surface de couchage** :

h	normale 39,5   confort 47,5			
la	140	160	180	200
lo	190	200	210	220

Toutes les longueurs et largeurs indiquées peuvent être combinées.

**largeur totale** = largeur surface de couchage + 7,8 cm

**longueur totale** = longueur surface de couchage + 7,8 cm



BNOX P\*

## lit nox\*, tête capitonnée

**couleurs de cuir** : L1 et L7 voir p. 3

**essences de bois** : aulne, hêtre, cœur de hêtre, chêne, chêne sauvage, merisier, noyer, noyer sauvage, chêne huile blanche, chêne sauvage huile blanche, pin cembre

**surface de couchage** :

h	normale 39,5   confort 47,5			
la	140	160	180	200
lo	190	200	210	220

Toutes les longueurs et largeurs indiquées peuvent être combinées.

**largeur totale** = largeur surface de couchage + 7,8 cm

**longueur totale** = longueur surface de couchage + 30,8 cm

**profondeur d'insertion** = 16,5 ou 20 cm

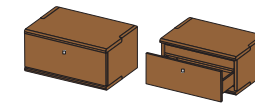


hauteur normale  
39,5 cm



hauteur confort  
47,5 cm

## tables de chevet nox\*



NKN 1M\*

## table de chevet nox\*

1 tiroir et 1 étagère intermédiaire

**poignée** : poignée carrée inox

**essences de bois** : aulne, hêtre, cœur de hêtre, chêne, chêne sauvage, merisier, noyer, noyer sauvage, chêne huile blanche, chêne sauvage huile blanche, pin cembre  
aspect sauvage uniquement sur façade  
montage mural nécessaire

la	61,2
h	39,5
p	41,8



NKN 2L\*

## table de chevet nox\*

2 tiroirs (hauteur 15,6)

**poignée** : poignée carrée inox

**essences de bois** : aulne, hêtre, cœur de hêtre, chêne, chêne sauvage, merisier, noyer, noyer sauvage, chêne huile blanche, chêne sauvage huile blanche, pin cembre  
aspect sauvage uniquement sur façade  
montage mural nécessaire

la	61,2
h	39,5
p	41,8



NKN 1L1M\*

## table de chevet nox\*

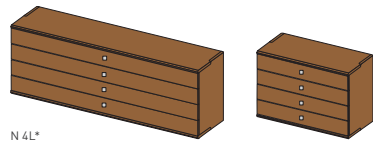
1 tiroir (hauteur 15,6), 1 tiroir (hauteur 23,6)

**poignée** : poignée carrée inox

**essences de bois** : aulne, hêtre, cœur de hêtre, chêne, chêne sauvage, merisier, noyer, noyer sauvage, chêne huile blanche, chêne sauvage huile blanche, pin cembre  
aspect sauvage uniquement sur façade  
montage mural nécessaire

la	61,2
h	47,5
p	41,8

## commodes nox\*



N 4L\*

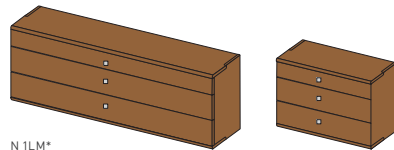
### commode à tiroirs nox\*

4 tiroirs (hauteur 15,6)  
socle en retrait

**poignée** : poignée carrée inox

**essences de bois** : aulne, hêtre, cœur de hêtre, chêne, chêne sauvage, merisier, noyer, noyer sauvage, chêne huile blanche, chêne sauvage huile blanche, pin cembre aspect sauvage uniquement sur façade  
montage mural nécessaire

la	81,2	101,2	131,2	159,3	199,3
h	71,5				
p	48,2				



N 1LM\*


### commode à tiroirs nox\*

1 tiroir (hauteur 15,6), 2 tiroirs (hauteur 23,6)  
socle en retrait

**poignée** : poignée carrée inox

**essences de bois** : aulne, hêtre, cœur de hêtre, chêne, chêne sauvage, merisier, noyer, noyer sauvage, chêne huile blanche, chêne sauvage huile blanche, pin cembre aspect sauvage uniquement sur façade.  
montage mural nécessaire

la	81,2	101,2	131,2	159,3	199,3
h	71,5				
p	48,2				



NKN 2LM\*

### commode à tiroirs nox\*

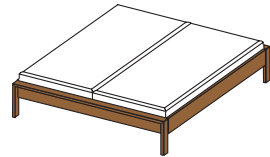
2 tiroirs (hauteur 15,6), 2 tiroirs (hauteur 23,6)  
socle en retrait

**poignée** : poignée carrée inox

**essences de bois** : aulne, hêtre, cœur de hêtre, chêne, chêne sauvage, merisier, noyer, noyer sauvage, chêne huile blanche, chêne sauvage huile blanche, pin cembre aspect sauvage uniquement sur façade  
montage mural nécessaire

la	81,2	101,2
h	87,5	
p	48,2	

## lits lunetto



BLU BA

### lit lunetto, base

parois latérales en bois collé abouté ou continu

**essences de bois** : aulne, hêtre, cœur de hêtre, chêne, merisier, noyer, chêne huile blanche, pin cembre

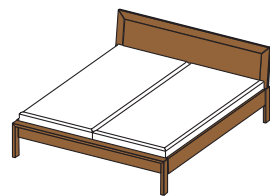
**surface de couchage** :

h	normale 39,5   confort 47,5						
la	90	100	120	140	160	180	200
lo	190	200	210	220			

Toutes les longueurs et largeurs indiquées peuvent être combinées.

**largeur totale** = largeur surface de couchage + 5,6 cm

**longueur totale** = longueur surface de couchage + 17 cm



BLU HO

### lit lunetto, tête en bois

parois latérales en bois collé abouté ou continu

**essences de bois** : aulne, hêtre, cœur de hêtre, chêne, merisier, noyer, chêne huile blanche, pin cembre

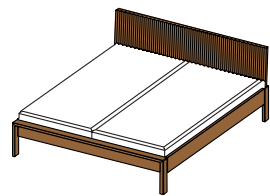
**surface de couchage** :

h	normale 39,5   confort 47,5						
la	90	100	120	140	160	180	200
lo	190	200	210	220			

Toutes les longueurs et largeurs indiquées peuvent être combinées.

**largeur totale** = largeur surface de couchage + 5,6 cm

**longueur totale** = longueur surface de couchage + 17 cm



BLU HR

### lit lunetto, tête en bois avec relief

parois latérales en bois collé abouté ou continu

**essences de bois** : aulne, hêtre, cœur de hêtre, chêne, merisier, noyer, chêne huile blanche

**surface de couchage** :

h	normale 39,5   confort 47,5						
la	90	100	120	140	160	180	200
lo	190	200	210	220			

Toutes les longueurs et largeurs indiquées peuvent être combinées.

**largeur totale** = largeur surface de couchage + 5,6 cm

**longueur totale** = longueur surface de couchage + 17 cm

profondeur d'insertion = 16,2 cm



hauteur normale  
39,5 cm

hauteur confort  
47,5 cm

## tables de chevet lunetto

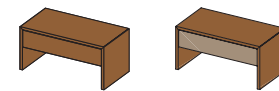


NKL 0

### table de chevet lunetto avec tablette

**essences de bois** : aulne, hêtre, cœur de hêtre, chêne, merisier, noyer, chêne huile blanche, pin cembre

la	51,2	81,2
h	39,5   47,5	
p	42	



NKL 1L

### table de chevet lunetto avec tiroir

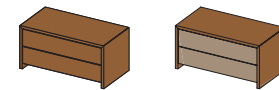
**façade** : bois naturel ou verre coloré

**couleurs de verre** : voir p. 2

**poignées** : ferrure tactile, bouton de nickel, bouton inox

**essences de bois** : aulne, hêtre, cœur de hêtre, chêne, chêne sauvage, merisier, noyer, noyer sauvage, chêne huile blanche, chêne sauvage huile blanche, pin cembre aspect sauvage uniquement sur façade

la	51,2	81,2
h	39,5   47,5	
p	42	



NKL 2L

### table de chevet lunetto avec 2 tiroirs

**façade** : bois naturel ou verre coloré

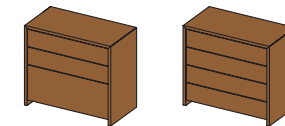
**couleurs de verre** : voir p. 2

**poignées** : ferrure tactile, bouton de nickel, bouton inox

**essences de bois** : aulne, hêtre, cœur de hêtre, chêne, chêne sauvage, merisier, noyer, noyer sauvage, chêne huile blanche, chêne sauvage huile blanche, pin cembre aspect sauvage uniquement sur façade

la	51,2	81,2
h	39,5   47,5	
p	42	

## commodes à tiroirs lunetto



KL 2LG

KL 4L

### commode à tiroirs lunetto

**KL 2LG** : 2 tiroirs (hauteur 15,6), 1 tiroir (hauteur 31,6)

**KL 4L** : 4 tiroirs (hauteur 15,6)

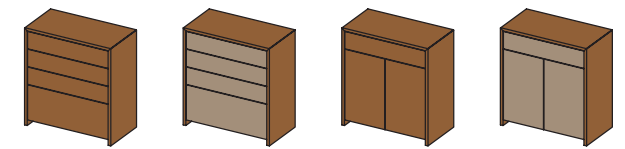
**façade** : bois naturel ou verre coloré

**couleurs de verre** : voir p. 2

**poignées** : ferrure tactile, bouton de nickel, bouton inox

**essences de bois** : aulne, hêtre, cœur de hêtre, chêne, chêne sauvage, merisier, noyer, noyer sauvage, chêne huile blanche, chêne sauvage huile blanche, pin cembre aspect sauvage uniquement sur façade

la	51,2	81,2	101,2
h	71,5		
p	42		



KL 3LG

KL 1LTP

### commode à tiroirs lunetto

**KL 3LG** : 3 tiroirs (hauteur 15,6), 1 tiroir (hauteur 31,6)

**KL 1LTP** : 1 tiroir (hauteur 15,6), 1 paire de portes

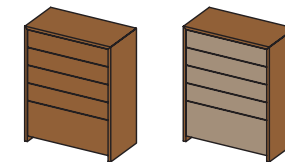
**façade** : bois naturel ou verre coloré

**couleurs de verre** : voir p. 2

**poignées** : ferrure tactile, bouton de nickel, bouton inox

**essences de bois** : aulne, hêtre, cœur de hêtre, chêne, chêne sauvage, merisier, noyer, noyer sauvage, chêne huile blanche, chêne sauvage huile blanche, pin cembre aspect sauvage uniquement sur façade

la	51,2	81,2	101,2
h	87,5		
p	42		



KL 4LG

### commode à tiroirs lunetto

4 tiroirs (hauteur 15,6), 1 tiroir (hauteur 31,6)

**façade** : bois naturel ou verre coloré

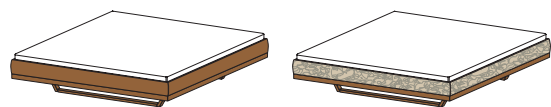
**couleurs de verre** : voir p. 2

**poignées** : ferrure tactile, bouton de nickel, bouton inox

**essences de bois** : aulne, hêtre, cœur de hêtre, chêne, chêne sauvage, merisier, noyer, noyer sauvage, chêne huile blanche, chêne sauvage huile blanche, pin cembre aspect sauvage uniquement sur façade

la	51,2	81,2	101,2
h	103,5		
p	42		

## *lits riletto*



BRIH BA

BRI BA

### lit **riletto**, base

parois latérales en bois naturel ou cuir

**couleurs de cuir** : L1 et L7 voir p. 3

**essences de bois** : hêtre, cœur de hêtre, chêne, chêne sauvage, merisier, noyer, noyer sauvage, chêne huile blanche, chêne sauvage huile blanche

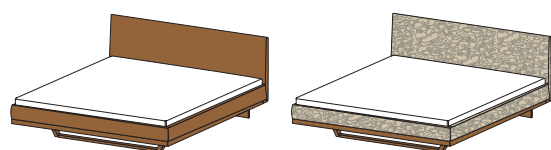
**surface de couchage** :

h	normale 39,5   confort 47,5			
la	140	160	180	200
lo	190	200	210	220

Toutes les longueurs et largeurs indiquées peuvent être combinées.

**largeur totale** = largeur surface de couchage : cuir + 5 cm, bois + 6 cm

**longueur totale** = longueur surface de couchage : cuir + 5 cm, bois + 6,2 cm



BRIH | BRIH H

BRI P | BRIH P

### lit **riletto**, tête en bois ou capitonnée

parois latérales en bois naturel ou cuir

**couleurs de cuir** : L1 et L7 voir p. 3

**essences de bois** : hêtre, cœur de hêtre, chêne, chêne sauvage, merisier, noyer, noyer sauvage, chêne huile blanche, chêne sauvage huile blanche

**surface de couchage** :

h	normale 39,5   confort 47,5			
la	140	160	180	200
lo	190	200	210	220

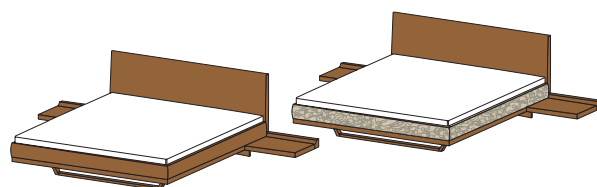
Toutes les longueurs et largeurs indiquées peuvent être combinées.

**largeur totale** = largeur surface de couchage : cuir + 5 cm, bois + 6 cm

**longueur totale** = longueur surface de couchage : cuir + 7,5 cm, bois + 8,1 cm

**hauteur de la tête en bois** = 50 ou 60 cm (à partir du bord supérieur des côtés du lit)

**hauteur de la tête capitonnée** = 50 cm (à partir du bord supérieur des côtés du lit)



BRIH HK

BRI HK

### lit **riletto**, tête en bois, avec consoles

parois latérales en bois naturel ou cuir

**consoles** : avec ou sans tiroirs intégrés

**couleurs de cuir** : L1 et L7 voir p. 3

**essences de bois** : hêtre, cœur de hêtre, chêne, chêne sauvage, merisier, noyer, noyer sauvage, chêne huile blanche, chêne sauvage huile blanche

**surface de couchage** :

h	normale 39,5   confort 47,5			
la	140	160	180	200
lo	190	200	210	220

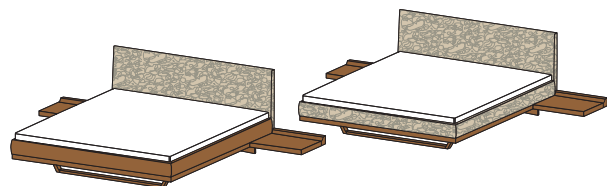
Toutes les longueurs et largeurs indiquées peuvent être combinées.

**largeur totale** = largeur surface de couchage : cuir + 5 cm, bois + 6 cm

**longueur totale** = longueur surface de couchage : cuir + 7,5 cm, bois + 8,1 cm

**hauteur de la tête de lit en bois** = 50 ou 60 cm (à partir du bord supérieur des côtés du lit)

**dimensions consoles** = largeur 60 cm, profondeur 48,8 cm



BRIH PK

BRI PK

### lit **riletto**, tête capitonnée, avec consoles

parois latérales en bois naturel ou cuir

**consoles** : avec ou sans tiroirs intégrés

**couleurs de cuir** : L1 et L7 voir p. 3

**essences de bois** : hêtre, cœur de hêtre, chêne, chêne sauvage, merisier, noyer, noyer sauvage, chêne huile blanche, chêne sauvage huile blanche

**surface de couchage** :

h	normale 39,5   confort 47,5			
la	140	160	180	200
lo	190	200	210	220

Toutes les longueurs et largeurs indiquées peuvent être combinées.

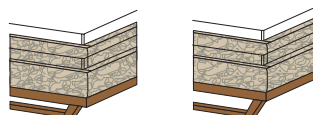
**largeur totale** = largeur surface de couchage : cuir + 5 cm, bois + 6 cm

**longueur totale** = longueur surface de couchage : cuir + 7,5 cm, bois + 8,1 cm

**dimensions consoles** = largeur 60 cm, profondeur 48,8 cm

**hauteur de la tête capitonnée** = 50 cm (à partir du bord supérieur des côtés du lit)

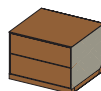
**profondeur d'insertion** = 17 cm



**hauteur normale**  
39,5 cm

**hauteur confort**  
47,5 cm

## *tables de chevet riletto*



NKR 2L

### table de chevet **riletto**

2 tiroirs, ferrure tactile

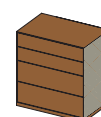
parties latérales en cuir

**couleurs de cuir** : L1 et L7 voir p. 3

**essences de bois** : hêtre, cœur de hêtre, chêne, chêne sauvage, merisier, noyer, noyer sauvage, chêne huile blanche, chêne sauvage huile blanche aspect sauvage uniquement sur façade

la	51,4
h	38,8
p	45,8

## *commodes à tiroirs riletto*



R8 2L2M

### commode à tiroirs **riletto**

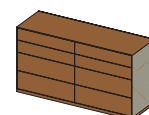
2 tiroirs (hauteur 15,6), 2 tiroirs (hauteur 23,6), ferrure tactile

parties latérales en cuir

**couleurs de cuir** : L1 et L7 voir p. 3

**essences de bois** : hêtre, cœur de hêtre, chêne, chêne sauvage, merisier, noyer, noyer sauvage, chêne huile blanche, chêne sauvage huile blanche aspect sauvage uniquement sur façade

la	51,4	81,4	101,4	131,4
h	86,8			
p	52,2			



R8 4L4M

### commode à tiroirs **riletto**

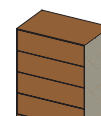
4 tiroirs (hauteur 15,6), 4 tiroirs (hauteur 23,6), ferrure tactile

parties latérales en cuir

**couleurs de cuir** : L1 et L7 voir p. 3

**essences de bois** : hêtre, cœur de hêtre, chêne, chêne sauvage, merisier, noyer, noyer sauvage, chêne huile blanche, chêne sauvage huile blanche aspect sauvage uniquement sur façade

la	159,5	199,5
h	86,8	
p	52,2	



R10 4M

### commode à tiroirs **riletto**

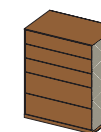
4 tiroirs (hauteur 23,6), ferrure tactile

parties latérales en cuir

**couleurs de cuir** : L1 et L7 voir p. 3

**essences de bois** : hêtre, cœur de hêtre, chêne, chêne sauvage, merisier, noyer, noyer sauvage, chêne huile blanche, chêne sauvage huile blanche aspect sauvage uniquement sur façade

la	51,4	81,4	101,4	131,4
h	102,8			
p	52,2			



R10 3L2M

### commode à tiroirs **riletto**

3 tiroirs (hauteur 15,6), ferrure tactile

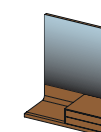
2 tiroirs (hauteur 23,6), ferrure tactile

parties latérales en cuir

**couleurs de cuir** : L1 et L7 voir p. 3

**essences de bois** : hêtre, cœur de hêtre, chêne, chêne sauvage, merisier, noyer, noyer sauvage, chêne huile blanche, chêne sauvage huile blanche aspect sauvage uniquement sur façade

la	51,4	81,4	101,4	131,4
h	102,8			
p	52,2			



RKLS

### console **riletto** avec tiroirs et miroir

tiroir à gauche ou à droite, ferrure tactile

parties latérales en cuir

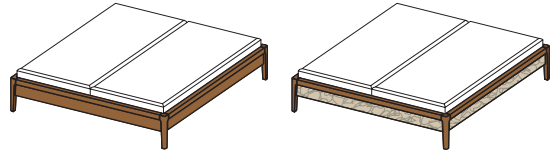
**couleurs de cuir** : L1 et L7 voir p. 3

**essences de bois** : hêtre, cœur de hêtre, chêne, merisier, noyer, chêne huile blanche montage mural nécessaire

la	100	130	150
h	100,8		
p	45,8		

**largeur bloc de tiroirs** : 51,4 cm

## lits mylon



BMYH BA

BMYS BA | BMYL BA

## lit mylon, base

parois latérales en bois naturel, en tissu ou cuir  
**couleurs de tissu** : voir p. 3

**couleurs de cuir** : L1 et L7 voir p. 3

**essences de bois** : aulne, hêtre, cœur de hêtre, chêne, merisier, noyer, chêne huile blanche

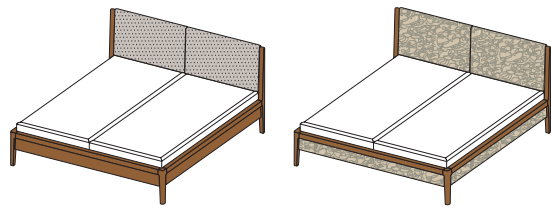
## surface de couchage :

<b>h</b>	normale 39,5   confort 47,5						
<b>la</b>	90	100	120	140	160	180	200
<b>lo</b>	190	200	210	220			

Toutes les longueurs et largeurs indiquées peuvent être combinées.

**largeur totale** = largeur surface de couchage + 10,4 cm

**longueur totale** = longueur surface de couchage + 10,4 cm



BMYHS PO | BMYHL PO

BMYL PO | BMYL PO

## lit mylon, tête capitonnée

tête de lit capitonnée en tissu ou cuir  
 parois latérales en bois naturel, en tissu ou cuir  
 pied de lit en option

**couleurs de tissu** : voir p. 3

**couleurs de cuir** : L1 et L7 voir p. 3

**essences de bois** : aulne, hêtre, cœur de hêtre, chêne, merisier, noyer, chêne huile blanche

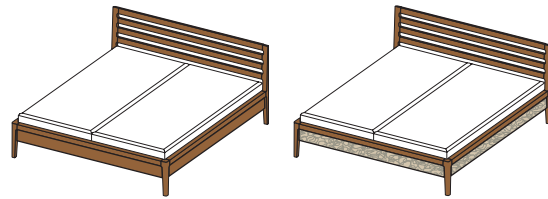
## surface de couchage :

<b>h</b>	normale 39,5   confort 47,5						
<b>la</b>	90	100	120	140	160	180	200
<b>lo</b>	190	200	210	220			

Toutes les longueurs et largeurs indiquées peuvent être combinées.

**largeur totale** = largeur surface de couchage + 10,4 cm

**longueur totale** = longueur surface de couchage + 10,4 cm



BMYH SW

BMYS SW | BMYL SW

## lit mylon, tête avec barreaux

tête de lit avec 4 barreaux horizontaux  
 parois latérales en bois naturel, en tissu ou cuir  
 pied de lit en option

**couleurs de tissu** : voir p. 3

**couleurs de cuir** : L1 et L7 voir p. 3

**essences de bois** : aulne, hêtre, cœur de hêtre, chêne, merisier, noyer, chêne huile blanche

## surface de couchage :

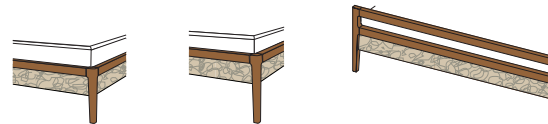
<b>h</b>	normale 39,5   confort 47,5						
<b>la</b>	90	100	120	140	160	180	200
<b>lo</b>	190	200	210	220			

Toutes les longueurs et largeurs indiquées peuvent être combinées.

**largeur totale** = largeur surface de couchage + 10,4 cm

**longueur totale** = longueur surface de couchage + 10,4 cm

profondeur d'insertion = 17,8 cm



hauteur normale  
39,5 cm

hauteur confort  
47,5 cm

pied de lit en option  
pour tous les modèles

## tables de chevet mylon



MYNK 0

## table de chevet mylon ouverte

**essences de bois** : aulne, hêtre, cœur de hêtre, chêne, merisier, noyer, chêne huile blanche

<b>la</b>	49,8
<b>h</b>	39,5   47,5
<b>p</b>	37,4



MYNK 1L

## table de chevet mylon avec 1 tiroir

**poignée** : ferrure tactile

**essences de bois** : aulne, hêtre, cœur de hêtre, chêne, merisier, noyer, chêne huile blanche

<b>la</b>	49,8
<b>h</b>	39,5   47,5
<b>p</b>	37,4

## commodes à tiroirs mylon



MY 3L

## commode à tiroirs mylon

1 tiroir (hauteur 15,6), 2 tiroirs (hauteur 23,6)

**poignée** : ferrure tactile

**essences de bois** : aulne, hêtre, cœur de hêtre, chêne, merisier, noyer, chêne huile blanche  
 montage mural nécessaire

<b>la</b>	84,8	104,8	134,8
<b>h</b>	87,5		
<b>p</b>	43,8		



MY 4L

## commode à tiroirs mylon

2 tiroirs (hauteur 15,6), 2 tiroirs (hauteur 23,6)

**poignée** : ferrure tactile

**essences de bois** : aulne, hêtre, cœur de hêtre, chêne, merisier, noyer, chêne huile blanche  
 montage mural nécessaire

<b>la</b>	84,8	104,8	134,8
<b>h</b>	103,5		
<b>p</b>	43,8		



MY 5L

## commode à tiroirs mylon

3 tiroirs (hauteur 15,6), 2 tiroirs (hauteur 23,6)

**poignée** : ferrure tactile

**essences de bois** : aulne, hêtre, cœur de hêtre, chêne, merisier, noyer, chêne huile blanche  
 montage mural nécessaire

<b>la</b>	84,8	104,8
<b>h</b>	119,5	
<b>p</b>	43,8	

## banc mylon



MYBAS PO

MYBAL PO | MYBAL PO L7

## banc mylon avec abattant capitonné

assise escamotable avec espace de rangement

**hauteur espace de rangement** : env. 14,3 cm

couture au centre à partir d'une largeur de 140 cm

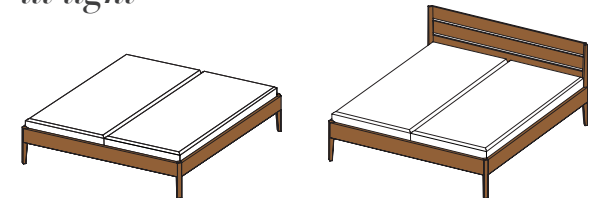
**couleurs de tissu** : voir p. 3

**couleurs de cuir** : L1 et L7 voir p. 3

**essences de bois** : aulne, hêtre, cœur de hêtre, chêne, merisier, noyer, chêne huile blanche

<b>la</b>	90,4	100,4	120,4	140,4	160,4	180,4	200,4
<b>h</b>	41,3						
<b>p</b>	42,1						

## lit light



BLIG BA

BLIG KH

## lit light base | tête barreaux horizontaux

tête avec 3 barreaux horizontaux  
 parois latérales en bois collé en continu  
**essences de bois** : cœur de hêtre, chêne, noyer

## surface de couchage :

<b>h</b>	normale 43			
<b>la</b>	140	160	180	200
<b>lo</b>	200	210		

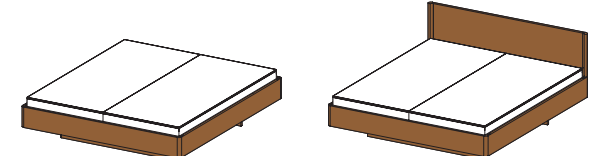
Toutes les longueurs et largeurs indiquées peuvent être combinées.

**largeur totale** = largeur surface de couchage + 6,4 cm

**longueur totale** = longueur surface de couchage + 7,4 cm

profondeur d'insertion = 15 cm

## lit times



BTIM BA

BTIM KH

## lit times base | tête en bois

parois latérales en bois collé en continu

**essences de bois** : cœur de hêtre, chêne sauvage, noyer

## surface de couchage :

<b>h</b>	normale 43			
<b>la</b>	140	160	180	200
<b>lo</b>	200	210		

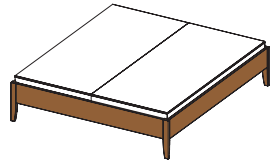
Toutes les longueurs et largeurs indiquées peuvent être combinées.

**largeur totale** = largeur surface de couchage + 5 cm

**longueur totale** = longueur surface de couchage + 7,4 cm

profondeur d'insertion = 19 cm

## *lits sesam*



BSE BA

### lit *sesam*, base

parois latérales en bois collé abouté ou continu  
**essences de bois** : aulne, hêtre, cœur de hêtre, chêne, merisier, noyer, chêne huile blanche

#### surface de couchage :

h	normale 43   confort 50						
la	90	100	120	140	160	180	200
lo	190	200	210	220			

Toutes les longueurs et largeurs indiquées peuvent être combinées.

**largeur totale** = largeur surface de couchage + 6 cm

**longueur totale** = longueur surface de couchage + 7 cm



BSE SW

### lit *sesam*, tête à barreaux horizontaux

parois latérales en bois collé abouté ou continu  
 pied de lit glissière ou panneau central en bois en option  
**essences de bois** : aulne, hêtre, cœur de hêtre, chêne, merisier, noyer, chêne huile blanche

#### surface de couchage :

h	normale 43   confort 50						
la	90	100	120	140	160	180	200
lo	190	200	210	220			

Toutes les longueurs et largeurs indiquées peuvent être combinées.

**largeur totale** = largeur surface de couchage + 6 cm

**longueur totale** = longueur surface de couchage + 12 cm



BSE SS

### lit *sesam*, tête à barreaux verticaux

parois latérales en bois collé abouté ou continu  
 pied de lit glissière ou panneau central en bois en option  
**essences de bois** : aulne, hêtre, cœur de hêtre, chêne, merisier, noyer, chêne huile blanche

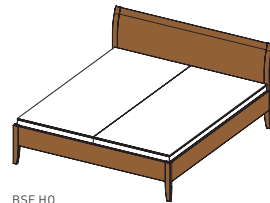
#### surface de couchage :

h	normale 43   confort 50						
la	90	100	120	140	160	180	200
lo	190	200	210	220			

Toutes les longueurs et largeurs indiquées peuvent être combinées.

**largeur totale** = largeur surface de couchage + 6 cm

**longueur totale** = longueur surface de couchage + 12 cm



BSE HO

### lit *sesam*, tête avec panneau central en bois

parois latérales en bois collé abouté ou continu  
 pied de lit glissière ou panneau central en bois en option  
**essences de bois** : aulne, hêtre, cœur de hêtre, chêne, merisier, noyer, chêne huile blanche

#### surface de couchage :

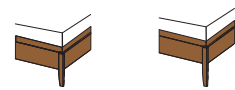
h	normale 43   confort 50						
la	90	100	120	140	160	180	200
lo	190	200	210	220			

Toutes les longueurs et largeurs indiquées peuvent être combinées.

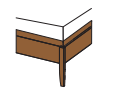
**largeur totale** = largeur surface de couchage + 6 cm

**longueur totale** = longueur surface de couchage + 12 cm

**profondeur d'insertion** = 19 cm

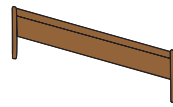


hauteur normale 43 cm



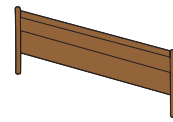
hauteur confort 50 cm

#### pied de lit en option pour tous les modèles



#### pied de lit glissière

h	49   56						
la	96	106	126	146	166	186	206



#### pied de lit panneau central en bois

h	65,6   72,6						
la	96	106	126	146	166	186	206

## *tables de chevet sesam*

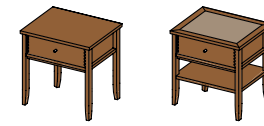


NKS 0

### table de chevet *sesam* ouverte

**plateau** : bois naturel, verre coloré, verre transparent, verre satiné  
**couleurs de verre** : voir p. 2  
**étagère intermédiaire** : bois naturel  
**essences de bois** : aulne, hêtre, cœur de hêtre, chêne, merisier, noyer, chêne huile blanche

la	49
h	43   50
p	40



NKS 1L

### table de chevet *sesam* avec 1 tiroir

**plateau** : bois naturel, verre coloré, verre transparent, verre satiné  
**couleurs de verre** : voir p. 2

**étagère intermédiaire (en option)** : bois naturel

**poignées** : bouton de nickel, bouton inox

**essences de bois** : aulne, hêtre, cœur de hêtre, chêne, merisier, noyer, chêne huile blanche

la	49
h	43   50
p	40



NKS 2L

### table de chevet *sesam* avec 2 tiroirs


**plateau** : bois naturel

**poignées** : bouton de nickel, bouton inox

**essences de bois** : aulne, hêtre, cœur de hêtre, chêne, merisier, noyer, chêne huile blanche

la	45
h	44,3   50
p	43,6

## *commodes à tiroirs sesam*



S 2LG

### commode à tiroirs *sesam*

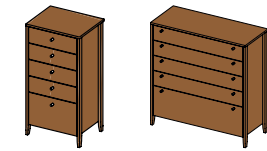
2 tiroirs (hauteur 15,6), 1 tiroir (hauteur 31,6)

**plateau** : bois naturel

**poignées** : bouton de nickel, bouton inox

**essences de bois** : aulne, hêtre, cœur de hêtre, chêne, merisier, noyer, chêne huile blanche

la	55	85	105
h	76,3		
p	43,6   50		



S 4LG

### commode à tiroirs *sesam*

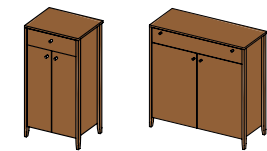
4 tiroirs (hauteur 15,6), 1 tiroir (hauteur 31,6)

**plateau** : bois naturel

**poignées** : bouton de nickel, bouton inox

**essences de bois** : aulne, hêtre, cœur de hêtre, chêne, merisier, noyer, chêne huile blanche

la	55	85	105
h	108,3		
p	43,6   50		



S 1LT

### commode à portes *sesam*

1 tiroir (hauteur 15,6), 1 paire de portes


**plateau** : bois naturel

**poignées** : bouton de nickel, bouton inox

**essences de bois** : aulne, hêtre, cœur de hêtre, chêne, merisier, noyer, chêne huile blanche

la	55	85	105
h	108,3		
p	43,6   50		

## *lit gigogne kids*



### lit gigogne *kids*

parois latérales en bois collé en continu  
 sommier à lattes intégré

**hauteur matelas** : 17 cm max.

**essences de bois** : aulne, hêtre, cœur de hêtre, chêne, chêne huile blanche

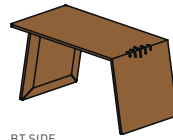
#### surface de couchage :

h	46
la	90
lo	200

**largeur totale** = largeur surface de couchage

**longueur totale** = longueur surface de couchage + 6 cm

## table d'appoint sidekick

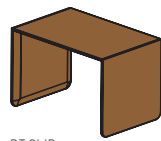


BT SIDE

**plateau** : bois naturel  
**essences de bois** : aulne, hêtre, cœur de hêtre, chêne, chêne sauvage, merisier, noyer, noyer sauvage, chêne huile blanche, chêne sauvage huile blanche, pin cembre  
 peut être utilisée en position debout ou basculée

lo	76,6
la	38
h	37,6

## table d'appoint clip



BT CLIP

**plateau** : bois naturel  
**essences de bois** : cœur de hêtre, chêne sauvage, noyer  
 peut être utilisée en position debout ou basculée

lo	60,5
la	40
h	40

## table d'appoint hi! | lampe de lecture\*



BT HI H5

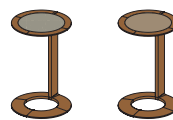
BT HI KL5

BT HI LELEU

**plateau** : bois naturel ou verre transparent  
**essences de bois** : chêne, noyer, chêne huile blanche  
**lampe de lecture** : noir mat

<b>BT HI :</b>		<b>BT HI LELEU :</b>	
h	50	h	100
Ø	39	la	35

## table d'appoint loup



BT LOUP H

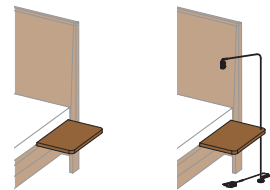
BT LOUP G

**rembourrage** : cuir ou verre coloré  
**couleurs de cuir** : L1 voir p. 3  
**couleurs de verre** : voir p. 2  
**essences de bois** : cœur de hêtre, chêne, noyer, chêne huile blanche

h	55	69
Ø	45	

\*Lampe de lecture, type de fiche C

## console pour lit



K0S440

K0S44B

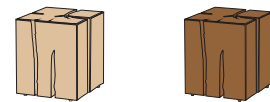
### console pour lit avec et sans éclairage

peut simplement être placée et fixée sur le côté du lit convient pour tous les lits TEAM 7 (sauf : lit riletto)  
**essences de bois** : aulne, hêtre, cœur de hêtre, chêne, chêne sauvage, merisier, noyer, noyer sauvage, chêne huile blanche, chêne sauvage huile blanche, pin cembre

la	44
p	30

**lampe de lecture\*** : 100 x 35 cm, noir mat

## bloc bois naturels



NHB EI-N A | NHB EI-WA

NKN NHB A

**essences de bois** : chêne, chêne huile blanche, chêne fumé

la	35
h	42
p	35

## solitaire sol




SOLHS

### sol suspendu avec pieds d'appui

**housse écriteiro** : cuir  
**couleurs de cuir** : L1 et L7 voir p. 3  
**essences de bois** : aulne, hêtre, cœur de hêtre, chêne, merisier, noyer, chêne huile blanche  
 avec ou sans assemblage panneau mural  
**équipement (en option)** : boîte en bois, prise de courant avec USB, station de recharge Qi, passe-câbles, gaine de câble  
**position équipement** : à gauche ou à droite  
 montage mural nécessaire

lo	80	100	120
la	48		
h	76		



SOLFO

SOLFA


### sol pose libre sol pose libre avec élément à poser

**housse écriteiro** : cuir  
**paroi arrière** : cuir  
**couleurs de cuir** : L1 et L7 voir p. 3  
**essences de bois** : aulne, hêtre, cœur de hêtre, chêne, merisier, noyer, chêne huile blanche  
**équipement (en option)** : boîte en bois, prise de courant avec USB, station de recharge Qi, passe-câbles, gaine de câble, éclairage (possible uniquement pour sol avec élément à poser)  
**position équipement** : à gauche ou à droite

<b>SOLFO :</b>			
lo	80	100	120
la	60		
h	76		

<b>SOLFA :</b>			
lo	80	100	120
la	60		
h	90		

## portemanteau hood / hood+



DKSRV

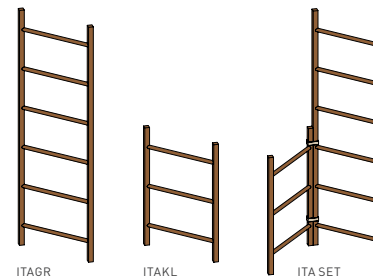
DKSLV

### portemanteau hood portemanteau hood+

**essences de bois** : hêtre, chêne, noyer, chêne huile blanche

<b>DKSRV :</b>		<b>DKSLV :</b>	
la	58	la	110 130
h	173,4	h	173,2
p	58	p	58

## échelle italica



ITAGR

ITAKL

ITA SET

### échelle italica grande | petite | lot de 2

**essences de bois** : cœur de hêtre, chêne, noyer  
 lanières en cuir comme connexion pour la version double  
 échelle à adosser au mur ; protection anti-basculement avec sangles en cuir nécessaire

<b>ITAGR :</b>		<b>ITAKL :</b>		<b>ITA SET :</b>	
la	70	la	70	la	70 70
h	210	h	105	h	105 210
p	4,5	p	4,5	p	4,5

## cintre



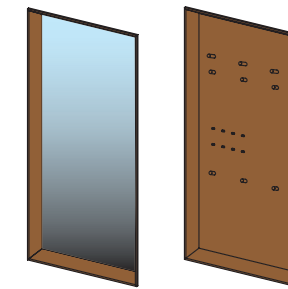
DKBG

### cintre

jeu (3 ou 7)  
**essences de bois** : hêtre, chêne, noyer, chêne huile blanche

la	44,2
h	19,3
p	1,1

## panneau mural haiku



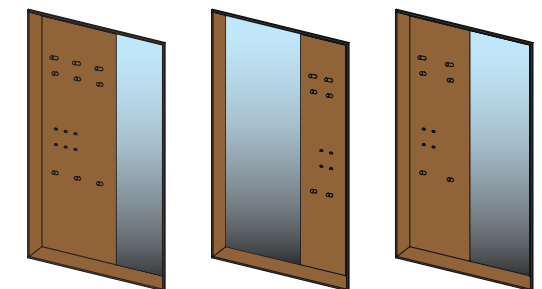
HSP

HGP

### panneau mural haiku, miroir à cadre panneau mural haiku, garde-robe avec cadre

**essences de bois** : aulne, hêtre, cœur de hêtre, chêne, chêne sauvage, merisier, noyer, noyer sauvage, chêne huile blanche, chêne sauvage huile blanche  
 aspect sauvage non disponible pour le cadre  
**HSP exécution** : suspendu, vertical, adossé  
**HGP exécution** : suspendu, vertical  
 éclairage en option pour les exécutions suspendu et vertical  
 montage mural nécessaire

la	54	64	79	94	114	134
h	206,4					
p	12,3					



HKPHS

HKPSH

HKPSY

### panneau mural haiku, combiné avec cadre

**essences de bois** : aulne, hêtre, cœur de hêtre, chêne, chêne sauvage, merisier, noyer, noyer sauvage, chêne huile blanche, chêne sauvage huile blanche  
 aspect sauvage non disponible pour le cadre  
**exécution** : suspendu, vertical  
 éclairage en option  
 montage mural nécessaire


<b>HKPHS   HKPSH :</b>					<b>HKPSY :</b>			
la	104	119	134	144	la	94	114	144
h	206,4				h	206,4		
p	12,3				p	12,3		

Finition inversée des panneaux muraux possible.



## systeme de lit aos

Notre système de lit **aos** offre tout ce qu'il vous faut pour un couchage exceptionnel : une excellente répartition de la pression pour un bon soutien du dos, une ventilation optimale et des matériaux naturels, tels que le bois, le latex et la laine vierge. Avec nos lits exempts de toute pièce métallique, vous créez ainsi un environnement bénéfique au sommeil.



ELRA

### cadre fixe aos


essences de bois : épicéa ou pin cembre



ELRAV

### cadre réglable aos

essences de bois : hêtre  
cadre réglable manuellement



ELRAE

### cadre confort aos

essences de bois : hêtre  
réglage électrique en continu de la position assise et du pied de lit par télécommande radio ; mise hors tension



FEDE

### sommier aos


lattes en frêne élastique  
7 bandes en latex naturel sur 2 niveaux



MA10 | MA15

### matelas 100 % latex naturel aos

hauteur : 10 ou 15 cm  
degré de fermeté : souple ou ferme  
housses : 100 % coton



laine : TENCEL™ / fibres de maïs :  
KAHW22 | KAHW27 KAHT22 | KAHT27

### housses pour matelas aos

hauteur : matelas 10 ou 15 cm  
largeurs housses partenaire : 160, 180, 200 cm  
piquage : 600 g / m<sup>2</sup> laine vierge ou TENCEL™ / fibres de maïs



laine :  
UBW



TENCEL™ :  
UBT

### surmatelas aos

autres largeurs : 160, 180, 200 cm  
garnissage : 100 % laine vierge ou 100 % TENCEL™



laine : TENCEL™ / fibres de maïs :  
TOW06 TOT06

### surmatelas aos

hauteur : 6 cm  
largeurs housses partenaire : 160, 180, 200 cm  
piquage : 600 g / m<sup>2</sup> laine vierge ou TENCEL™ / fibres de maïs  
noyau : 100 % latex naturel Vita Talalay

## accessoires



laine : TENCEL™ :  
KOKW KOKT

### oreiller



LAKI

### oreiller cervical latex




laine : TENCEL™ :  
ZDW ZDGT

### couverture été / hiver latex

## matelas et sommiers à lattes classic

Nos matelas **classic** et nos sommiers à lattes ou à ressorts veillent à un sommeil grand confort. Les matelas 7 zones permettent une répartition uniforme de la pression du corps, les housses exclusives en coton piqué avec TENCEL™ et fibres de maïs régulent le taux d'humidité, contribuant ainsi à un sommeil sain.



TELRAF

### sommier à ressorts classic flex

sommier avec 50 ressorts mobiles (logés en 3D), excellente répartition de la pression, zones spéciales au niveau des épaules et des talons, soutien lombaire en option, sans pièce métallique  
essences de bois : hêtre  
hauteur : 11 cm

la	80	90	100	120	140
lo	190	200	210	220	220



LAROF

### sommier à lattes fixe classic

confort de couchage parfait grâce aux lattes élastiques mobiles, zone épaules ergonomique, zone bassin réglable sur mesure, sans pièce métallique  
essences de bois : hêtre  
hauteur : 10 cm

la	80	90	100	120	140
lo	190	200	210	220	220



LAROV

### sommier à lattes réglable classic

confort de couchage parfait grâce aux lattes élastiques mobiles, zone épaules ergonomique, zone bassin réglable sur mesure, sans pièce métallique  
tête et pied de lit réglables manuellement :  
tête de lit 5 niveaux (hauteur max. 31,5 cm)  
pied de lit 3 niveaux (hauteur max. 20,5 cm)  
essences de bois : hêtre  
hauteur : 10 cm

la	80	90	100	120	140
lo	190	200	210	220	220



MANT17



MANT21

### latex naturel 17 ou 21 classic

matelas respirant, 7 zones, 100 % latex naturel, zones spéciales au niveau des épaules, du bassin et des pieds pour un couchage ergonomique, la surface à la finition minutieuse épouse parfaitement les formes du corps  
hauteur : 17 ou 21 cm ; degré de fermeté : mi-ferme ou ferme  
largeurs housses partenaire : 160, 180, 200 cm  
housses : coutil double en coton, piqué avec 600 g / m<sup>2</sup> TENCEL™ et fibres de maïs

la	80	90	100	120	140	160	180	200
lo	190	200	210	220	220	220	220	220



MALT17



MALT21

### latex 17 ou 21 classic

matelas respirant, 7 zones, au moins 20 % latex naturel, zones spéciales au niveau des épaules, du bassin et des pieds pour un couchage ergonomique  
hauteur : 17 ou 21 cm  
degré de fermeté : mi-ferme ou ferme  
largeurs housses partenaire : 160, 180, 200 cm  
housses : coutil double en coton, piqué avec 600 g / m<sup>2</sup> TENCEL™ et fibres de maïs

la	80	90	100	120	140	160	180	200
lo	190	200	210	220	220	220	220	220



KMALT11



KMAKS11

### matelas latex 11 kids

noyau latex de qualité, au moins 20 % latex naturel, les différentes zones spéciales assurent un confort ergonomique et épousent parfaitement les formes du corps

### matelas mousse confort 11 kids

mousse confort à pores ouverts avec une excellente élasticité ponctuelle pour un bon soutien et un confort de couchage parfait

hauteur : 11 cm ; degré de fermeté : mi-ferme  
housses : coutil double en coton, piqué avec 600 g / m<sup>2</sup> TENCEL™ et fibres de maïs

la	90	100
lo	190	200

## gamme d'armoires

- personnalisable
- bois naturel
- conception artisanale robuste
- technologie 3 couches
- essence identique pour le corps et les façades

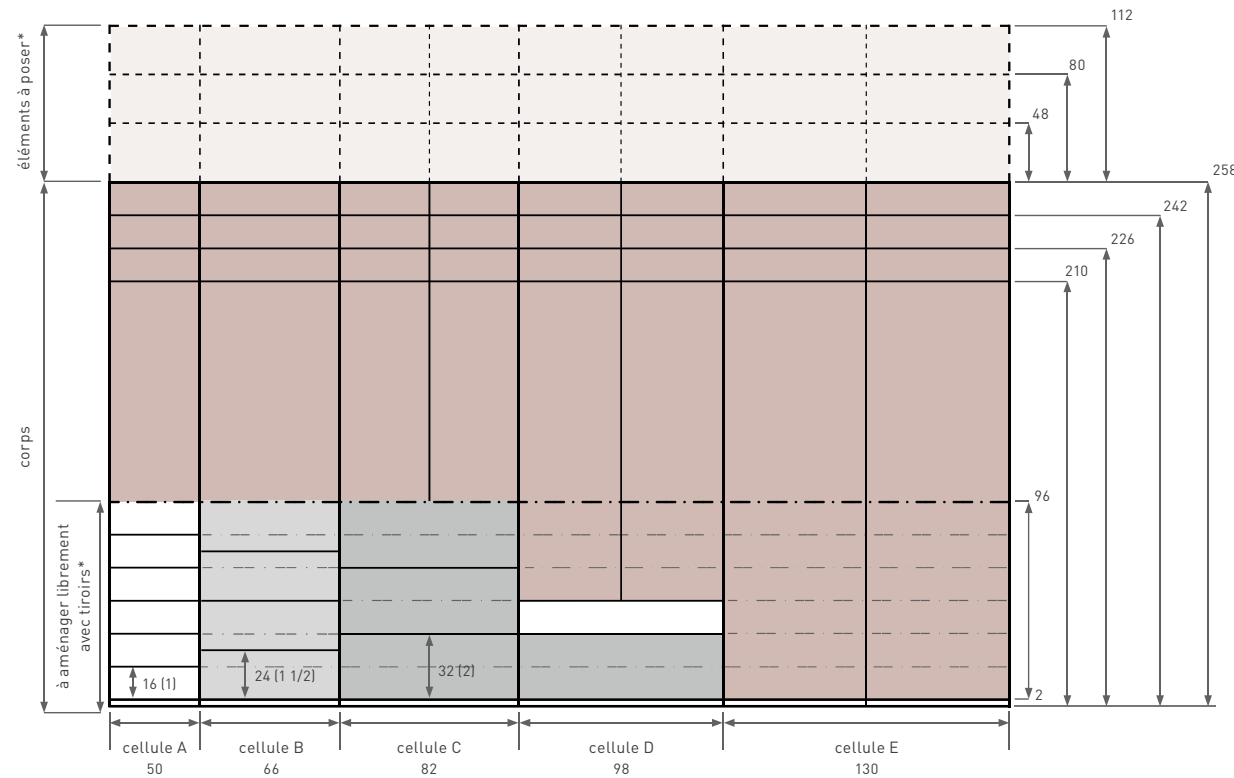
**essences de bois :** aulne, hêtre, cœur de hêtre, chêne, chêne sauvage, merisier, noyer, noyer sauvage, chêne huile blanche, chêne sauvage huile blanche, pin cembre  
**aspect sauvage** uniquement sur façades  
**couleurs de verre :** voir p. 2



### unités standard

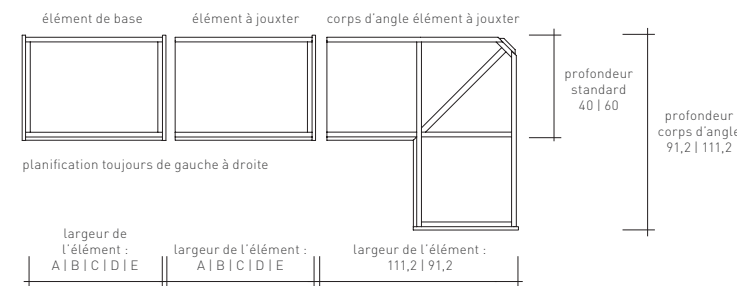
profondeur standard

p 40 | 60

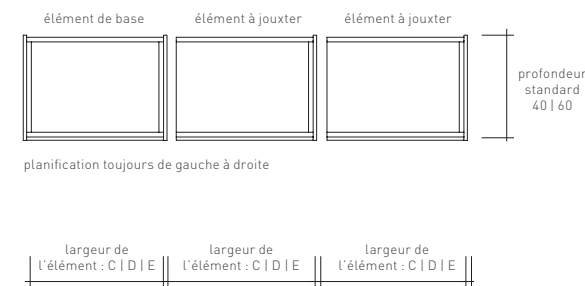


\*uniquement armoires à portes pivotantes

### planification armoire à portes pivotantes



### planification armoires à portes coulissantes



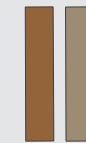
dimensions en cm | dimensions approximatives

### programmes de façades armoire à portes pivotantes




#### soft

façades :



veinure : verticale

h	210   226   242
la	50   66   82   98   130
p	40   60



#### lunetto

façades :



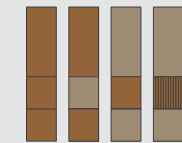
veinure : horizontale

h	210   226   242
la	50   66   82   98   130
p	40   60



#### valore

façades :



veinure : verticale / horizontale / verticale

h	210   226   242   258
la	50   66   82   98   130
p	40   60

### programmes de façades armoires à portes coulissantes




#### soft

façades :



veinure : verticale

h	210   226   242
la	82   98   130
p	40   60




#### lunetto

façades :



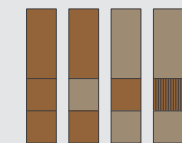
veinure : horizontale

h	210   226   242
la	82   98   130
p	40   60



#### valore

façades :



veinure : verticale / horizontale / verticale

h	210   226   242
la	82   98   130
p	40   60

**disposition portes coulissantes**

2 portes



porte droite généralement devant  
à gauche ou à droite possible

3 portes



porte centrale généralement devant

4 portes



portes centrales généralement devant

**poignées**

armoires à portes pivotantes (choix des poignées en fonction du modèle)



poignée profilée trapézoïdale (TG) poignée profilée d'angle (WG) poignée de bois horizontale (HW) poignée profilée bois (LH) poignée profilée bois intégrée (IG)



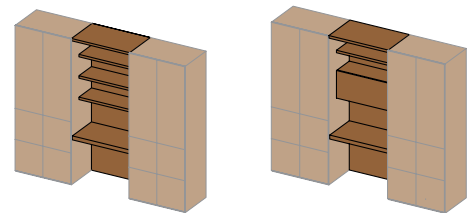
poignée-barre cubique (GKU) poignée rabattable bois (CH) poignée rabattable inox (CE) ferrure tactile (TB)

armoires à portes coulissantes



poignée profilée bois (LH) sans poignée (OG)

**éléments intermédiaires gamme d'armoires**



HOR STR

HORK STRK

bureau à domicile ou coiffeuse avec étagères pour rayonnage  
bureau à domicile ou coiffeuse avec abattant et étagères pour rayonnage

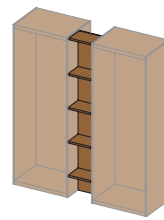


exemple bureau à domicile

exemple coiffeuse

équipement : plateau de bureau fixe (ne s'ouvre pas)

équipement : plateau de coiffeuse escamotable, aménagement intérieur avec tablette en cuir, 3 boîtes d'accessoires et grand miroir intérieur



SVF

étagères de meuble




exemple étagères de meuble

*aménagement intérieur  
gamme d'armoires*

**essences de bois aménagement intérieur**

aulne, hêtre, chêne, merisier, noyer, chêne huile blanche, pin cembre  
cadre de tiroir uniquement en hêtre et noyer

Informations valables pour tous les articles suivants.

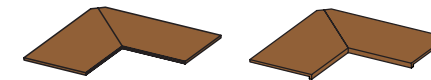


FA FAKA

tablette | tablette chant large

pour profondeur standard : 40 et 60 cm

la	46	62	78	94	126
----	----	----	----	----	-----



FAES FAESK

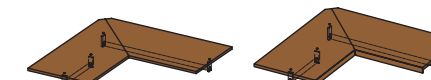
tablette | tablette chant large pour élément d'angle

pour profondeur standard : 40 et 60 cm

la	86	106
p	86	106



FKLE FKLK



FKLES FKLKES

tablette avec tringle à habits | chant large  
tablette pour élément d'angle avec tringle à habits | chant large

pour profondeur standard : 60 cm

FKL :

la	46	62	78	94	126
----	----	----	----	----	-----

FKLES :

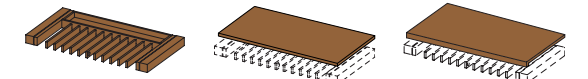
la	106
p	106



KLST

tringle à habits

la	46	62	78	94	126
----	----	----	----	----	-----

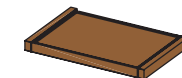


HOSA ABHOA ABHOK

porte-pantalons\* | plaque de recouvrement pour porte-pantalons | plaque de recouvrement pour porte-pantalons chant large

pour profondeur standard : 60 cm  
nombre de porte-pantalons : 4, 7, 9, 11, 17

la	46	62	78	94	126
h	14				




TAB

plateau coulissant

pour profondeur standard : 40 et 60 cm

la	46	62	78	94	126
h	6				



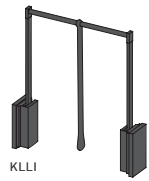
SFA

casier à chaussures

pour profondeur standard : 40 et 60 cm

la	46	62	78	94	126
h	6				

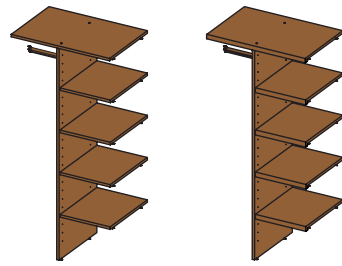
\*non disponible en pin cembre



KLLI  
ascenseur à vêtements

pour profondeur standard : 60 cm  
couleur : brun-noir

la	46	62	78	94	126
h	84				

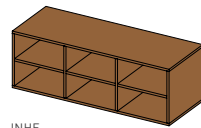


TEIN TEINK

compartimentage en T  
compartimentage en T chant large

pour profondeur standard : 60 cm

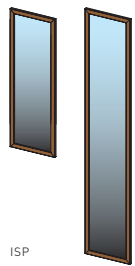
la	78	94	126
h	162,1		



INHE

compartimentage intérieur pour chemises

la	78	94	126
h	32,4		
p	35		

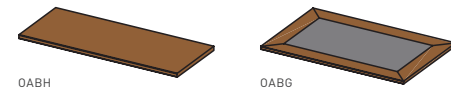


ISP

miroir intérieur

la	33
h	88,5   171

## tiroirs intérieurs et porte-chemises



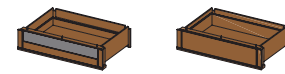
OABH

OABG

recouvrement supérieur en bois pour corps intérieur  
recouvrement supérieur en verre pour corps intérieur

pour profondeur standard : 40 et 60 cm

la	46	62	78	94	126
h	bois 1,9   verre 1,6				



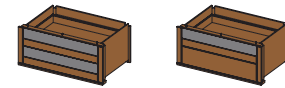
HEZ16 1

INLA6 1

1 porte-chemises  
1 tiroir intérieur

pour profondeur standard : 40 et 60 cm

la	46	62	78	94	126
h	18				



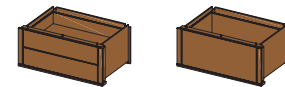
HEZ16 2

HEIN6 1

2 porte-chemises  
1 porte-chemises, 1 tiroir intérieur

pour profondeur standard : 40 et 60 cm

la	46	62	78	94	126
h	34				



INLA6 2

GRLA6 1

2 tiroirs intérieurs  
1 grand tiroir

pour profondeur standard : 40 et 60 cm

la	46	62	78	94	126
h	34				



HEZ16 3

HEIN6 2

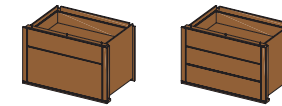
INHE6 2

3 porte-chemises  
2 porte-chemises, 1 tiroir intérieur  
1 porte-chemises, 2 tiroirs intérieurs

pour profondeur standard : 40 et 60 cm

la	46	62	78	94	126
h	50				

Plaque de recouvrement verre et porte-chemises en verre fumé.



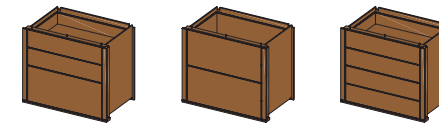
INGR6 1

INLA6 3

1 tiroir intérieur, 1 grand tiroir  
3 tiroirs intérieurs

pour profondeur standard : 40 et 60 cm

la	46	62	78	94	126
h	50				



INGR6 2

GRLA6 2

INLA6 4

2 tiroirs intérieurs, 1 grand tiroir  
2 grands tiroirs  
4 tiroirs intérieurs

pour profondeur standard : 40 et 60 cm

la	46	62	78	94	126
h	66				



HEZ16 4

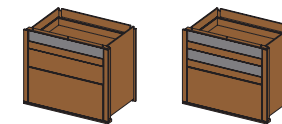
INHE6 3

HEIN6 3

4 porte-chemises  
1 porte-chemises, 3 tiroirs intérieurs  
2 porte-chemises, 2 tiroirs intérieurs

pour profondeur standard : 40 et 60 cm

la	46	62	78	94	126
h	66				



HINGR6 1

HEGR6 1

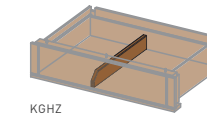
1 porte-chemises, 1 tiroir intérieur, 1 grand tiroir  
2 porte-chemises, 1 grand tiroir

pour profondeur standard : 40 et 60 cm

la	46	62	78	94	126
h	66				

la largeur | h hauteur | lo longueur | p profondeur

## compartimentage intérieur pour tiroirs et porte-chemises

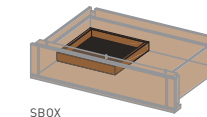


KGHZ

insert pour tiroirs intérieurs et porte-chemises

essences de bois : hêtre, noyer  
pour profondeur standard : 60 cm

h	5,1
p	42,7

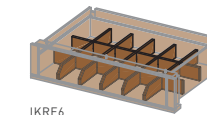


SBOX

boîte à accessoires pour tiroirs intérieurs et porte-chemises

essences de bois : hêtre, noyer

la	21,2
h	3,1
p	21,2

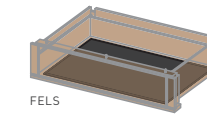


IKRE6

garniture pour porte-chemises

essences de bois : hêtre, noyer  
pour profondeur standard : 60 cm

la	28,2	44,2	60,2	76,2	108,2
h	5,8				



FELS

insert en feutre pour tiroirs intérieurs et porte-chemises

couleur : anthracite  
pour profondeur standard : 40 et 60 cm

la	28,2	44,2	60,2	76,2	108,2
h	0,1				

dimensions en cm | dimensions approximatives

Sous réserve de modification, d'erreur et de coquille.



Des informations importantes concernant les caractéristiques spécifiques au matériau des meubles en bois naturel de TEAM 7 sont disponibles à la rubrique Certificat de qualité et de Service à l'adresse [www.team7-home.com/certificat-garantie-service](http://www.team7-home.com/certificat-garantie-service)



**TEAM 7 Natürlich Wohnen GmbH**

téléphone +43 7752 977-700 | e-mail [info@team7.at](mailto:info@team7.at) | [www.team7-home.com](http://www.team7-home.com)

**Autriche** | 4910 Ried / Innkreis | Braunauer Straße 26

**Suisse / Italie** | 5643 Sins / AG | Tschampani 30

# TEAM 7